Обзор HP OfficeJet Pro 8720 (D9L19A): пусть будет все, но пусть чего-то не хватает

SYNERGY
СТУДИЯ КОПИРАЙТИНГА

ОЦЕНКА РЕДАКЦИИ:
8.3
ИТОГОВАЯ
★★★★★★★★☆☆

После долгого перерыва на нашем сайте, теперь уже обновленном, снова начнут регулярно появляться обзоры — ура! Их триумфальное возвращение начнем со знакомства с HP OfficeJet Pro 8720 (D9L19A) — аппарата по всем фронтам примечательного, но при этом не слишком дорогого.

360
720
1080
Струйное МФУ «4 в 1»
HP OfficeJet Pro 8720
0:00 / 3:34

Позиционирование. Стоимость. Конкуренты (февраль 2017 года)

Печатающие устройства редко анонсируют по одному, вот и у этого комбайна сразу трое собратьев. Хотя нет, двое — не будем идти на поводу у маркетологов. Дело в том, что модели 8730 (D9L20A) и 8740 (K7S42A) различаются только дополнительной подающей кассетой (она есть у старшего из МФУ), а так-то они одинаковы. Эта кассета доступна как опция, так что трансформировать один комбайн в другой — проще простого. За «тридцатого» в России просят 14 690 рублей, а «сорокового» все еще нет в продаже. Здесь и далее цены взяты с Яндекс.Маркета и актуальны на начало февраля 2017 года.

Герой этого обзора потянет 11 450 рублей. Главное упрощение по сравнению со старшими моделями — реверсивный АПД вместо однопроходного. Из-за этого скорость двухстороннего сканирования у него ниже почти в четыре раза (6 монохромных сторон в минуту против 23). Кроме того, придется смириться с ограниченной функциональностью в том, что касается печати с внешних накопителей (подробнее об этом в следующем разделе). А еще «двадцатый» лишен ряда корпоративных «фишек» вроде безопасной печати; впрочем, в малоофисном сегменте — таково официальное позиционирование — без этого можно и обойтись. Зато у него выше максимальное разрешение, притом и аппаратное (1200×1200 против 600×600 dpi), и эквивалентное (4800×1200 против 2400×1200 dpi).

Младший в этом семействе — 8710 (D9L18A). От собратьев он заметно отличается даже внешне: у него выдвижной приемный лоток, меньше диагональ цветного сенсорного дисплея (6,8, а не 10,9 см) и дизайн корпуса попроще (хотя тут дело вкуса). Остальные особенности скрыты от глаз: у младшего немного ниже скорость печати и сканирования, нет NFC, а еще на 5 000 страниц ниже предельная месячная нагрузка (она составляет 25 000 отпечатков). Максимальное разрешение печати у этого комбайна такое же, как у «двадцатого». Его средняя стоимость — 7 610 рублей.

Среди устройств Epson конкурентов у героя нашего обзора, можно сказать, и нет. Функционально к нему наиболее близок WorkForce Pro WF-5620DWF, но его стоимость — аж 26 500 рублей. При этом заявленная скорость монохромной печати у него ниже на 4 страницы в минуту (20, а не 24), а АПД и вовсе односторонний. Зато у детища Epson немного выше максимальная нагрузка (35 000, а не 30 000 отпечатков в месяц) и гораздо меньше минимальный объем чернильной капли (2,8, а не 7 пл). Стоит ли оно того, вопрос спорный.

Офисное семейство Canon носит название MAXIFY. Из всего тамошнего многообразия к герою обзора ближе всего модель MB5340 (12 100 рублей). У нее однопроходный, а не реверсивный АПД, но нет NFC, ниже максимальное разрешение печати (всего 600×1200 dpi против 4800×1200 dpi) и чуть попроще панель управления. Для тех, кто собрался сканировать или копировать много двухсторонних многостраничных документов, выбор очевиден.

Подведем итог. Комбайну, который попал к нам на тестирование, вполне по силам бодаться с конкурентами, в том числе и с собратьями. Среди обновленных OfficeJet Pro он представляет собой компромиссный вариант: не слишком дорогой, но и не слишком урезанный в плане основной и дополнительной функциональности. Из устройств других производителей наибольшую угрозу для него представляет Canon MAXIFY MB5340. Способны ли мелкие и не очень «фишки» перевесить однопроходный автоподатчик — тут уж каждый решает сам.

Все фотографии

1024×683 1920×1080

Вид сбоку

Все фотографии

1024×683 1920×1080

Вид спереди

Все фотографии

1024×683 1920×1080

Вид сбоку

Внешний вид

Нажмите для просмотра 3D

Новобранец — одно из первых устройств, щеголяющих Print Forward Design. За пафосным названием скрыта компоновка, которая давно используется в лазерниках: приемный лоток не выдвижной, а, насколько это возможно, утоплен в корпус. Чтобы отпечатки не выпадали из него, их «подпирает» панель управления — в данном случае цветная сенсорная, диагональю 4,3 дюйма (10,9 см).

Выгод от такой компоновки две. Во-первых, не нужно выдвигать приемный лоток — аппарат всегда готов к печати. Во-вторых, он все же компактнее, чем его традиционные предшественники в «боевом» положении (с выдвинутым лотком). Взять хотя бы 276dw. Со сложенным трактом он занимает меньше места — 495×460×315 мм (Ш×Г×В) против 500×530×339 мм у новинки. Но стоит подготовить его к работе — и глубина корпуса вырастет до 645 мм.

Дизайну в Hewlett-Packard всегда уделяли много внимания — и вот опять. HP OfficeJet Pro 8720 (D9L19A) смотрится очень стильно: плавно изогнутые линии, скругленные углы, а сам корпус, если взглянуть на него сбоку, будто бы наклонен назад. Пластик почти всюду матовый, но вокруг дисплея затесался маркий глянец. В оформлении два цвета. Основной — белый, а приемный тракт и панель управления — темно-серые. Кому такой контраст не по нраву, стоит присмотреться к модели 8725 (M9L80A). Ее единственное отличие — корпус, полностью выполненный в темно-сером цвете.

На фронтальной панели, помимо дисплея, расположились механическая кнопка питания, разъем USB (A), бирка соответствия стандарту Energy Star и, собственно, название устройства с перечислением основных функций (Print, Fax, Scan, Copy, Web). Спереди осуществляется и доступ к подающей кассете. Она рассчитана на 250 листов обычной офисной бумаги формата до Legal (216×356 мм). Туда же необходимо загружать конверты (до 30), открытки (до 50) и фотобумагу (до 50 листов), но для этого придется вынуть из податчика другие носители — не очень-то удобно. Возможна установка еще одной кассеты (K7S44A), тоже на 250 листов. Приемный тракт рассчитан на 150 отпечатков.

Еще один неприятный сюрприз: на подключенный USB-накопитель можно сохранять сканированные документы, а печатать — только изображения и только на фотобумаге 4×6 дюймов. В старших моделях таких ограничений нет, заявлена даже печать документов Word и PowerPoint.

Крышка сканера увесистая из-за реверсивного АПД, поэтому снабжена промежуточными положениями фиксации. На «макушке» у нее эмблема производителя. У автоподатчика отдельный мотор. Доступ к внутренним механизмам достаточный, чтобы достать бумагу, если ее вдруг «зажует».

На тыльной стороне корпуса расположились съемный дуплекс, разъем для силового кабеля (блок питания внутренний), а также интерфейсные порты: USB (B), Ethernet (10/100) и два телефонных.

Чтобы заменить картриджи, нужно сдвинуть приемный лоток — откроется достаточный простор для маневра.

Подведем итог. Такая, казалось бы, утилитарная штука, как офисное МФУ, может стать украшением интерьера — компания HP это в очередной раз доказала. При этом новинка практична (впечатление портит только глянец вокруг сенсорной панели), весьма компактна и доступна в двух цветовых вариантах.

Все фотографии

1024×683 1920×1080

Вид сбоку

Все фотографии

1024×683 1920×1080

Подающая кассета

Все фотографии

1024×683 1920×1080

Доступ к картриджам

Технические особенности

Как и все струйники этого производителя, данная модель термоэлектрическая. Если в двух словах, чернила покидают дюзовые камеры вследствие сильного нагрева, а не механического воздействия (как в случае с пьезоэлектрическими ПГ). Раньше ходили слухи, что «горячие головы» быстрее, но менее надежны. Они, эти слухи, и тогда были верны лишь отчасти, а сейчас и подавно. Все современные устройства надежны плюс-минус одинаково. Правда, к выбору альтернативной расходки нужно подходить внимательней: пьезоструйник, может, и переживет «бормотуху», а его термособрат — вряд ли. Поэтому всегда покупайте только качественные совместимые чернила.

«Топливо» всех четырех цветов (CMYK) пигментное. Для документного принтера это норма: устойчивость к истиранию и влаге в данном случае важнее, чем тоновые переходы и прочие фотопечатные заморочки. Минимальный объем чернильной капли, соответственно черной или цветной, составляет ни много ни мало 10,7 или 7 пл. Максимум эквивалентного разрешения составляет при этом 4800×1200 dpi. Аппаратное ограничено 1200×1200 dpi.

Главный козырь HP Pro 8720 (D9L19A) — это, конечно, скорость. В одностороннем режиме сулят 24 или 20 страниц в минуту — в ч/б или цвете соответственно. Не хуже, чем у свежих лазерников. В автоматическом двухстороннем — 20 или 17 сторон в минуту. Все измерения, уточняют разработчики, сделаны по стандарту ISO/IEC 24734, а значит, все честно. Мы это проверим.

Сканер контактный (CIS), это ожидаемо: в SOHO-сегменте комбайнов с CCD-модулями не сыщешь. Его максимальное оптическое разрешение — 1 200 dpi. Но есть нюанс: при работе из двухстороннего (реверсивного) АПД придется ограничиться 300 dpi. Для документов этого, в принципе, достаточно. Размеры стекла экспонирования (216×356 мм) позволяют работать с оригиналами формата Legal. Обещанная скорость в одностороннем режиме составляет 17 или 8 страниц формата А4 в минуту — в ч/б или цвете соответственно. В двухстороннем режиме эти показатели упадут до 6 или 4 страниц в минуту. Все это — при разрешении 200 dpi.

Модуль факсимильной связи цветной и, если бы не функция ПК-факса, то заурядный. Скорость соединения равна стандартным 33,6 Кбит/с, что соответствует 4 секундам на получение или отправку одной страницы. Максимальное разрешение — 203×196 dpi.

С «железом» у новобранца порядок. Тактовая частота встроенного процессора составляет 600 МГц, а штатный объем оперативной памяти — 256 МБ. Установка дополнительных планок не предусмотрена, но в младшем офисном сегменте и этого предостаточно.

Список интерфейсов включает USB (типов B и A), Ethernet (10/100), Wi-Fi (+Direct) и даже NFC. Иными словами, в плане связи с внешним миром тут «полный фарш». То же касается и мобильно-облачных «фишек». Apple AirPrint, Mopria, Google Cloud Print и фирменный ePrint — все это присутствует.

Подытожим. Выдающаяся у данной модели разве что заявленная скорость печати, особенно в двухстороннем режиме. В остальном — никаких сюрпризов. Сочетание пигментного «топлива» и большого размера капли не сулит ничего хорошего в плане фотопечати, но для офисного устройства это норма. Расстраивает реверсивный АПД: уж слишком он бьет по скорости.

Все фотографии

1024×683 1920×1080

Все фотографии

1024×683 1920×1080

Все фотографии

1024×683 1920×1080

Вид сзади

Дуплекс

Разъемы на тыльной панели

Картриджи. Расчет стоимости отпечатка

Данные о расходниках сведены в таблицу, цены актуальны на начало февраля 2017 года.

Напоминаем, что отказ от оригиналов в пользу внешней системы или дозаправляемых блоков поможет снизить затраты на печать в десятки раз.Как видно, при использовании оригинальной расходки стоимость монохромного отпечатка (без учета бумаги) не падает ниже 1,1 рубля, цветного — ниже 1,3 рубля. Не стоит забывать, что фактический ресурс картриджа наверняка окажется ниже заявленного, так что даже эти расчеты слишком оптимистичны.

Маркировка	Цвет	Заявленный ресурс (ISO/IEC 24711), стр.	Цена, руб.	Стоимость отпечатка, руб.
Блоки стандартной ёмкости				
HP F6U12AE	Cyan/Голубой	700	1360	1,9
HP F6U13AE	Magenta/Пурпурный	700	1360	1,9
HP F6U14AE	Yellow/Желтый	700	1360	1,9
HP L0S58AE	Black/Черный	1000	1820	1,8
Блоки повышенной ёмкости				
HP F6U16AE	Cyan/Голубой	1600	2030	1,3
HP F6U17AE	Magenta/Пурпурный	1600	2030	1,3
HP F6U18AE	Yellow/Желтый	1600	2030	1,3
HP L0S70AE	Black/Черный	2000	2780	1,4
Блоки экстраповышенной ёмкости				
HP L0R40AE	Black/Черный	3000	3250	1,1

Все фотографии

1024×683 1920×1080

Фиксатор лотка АПД

Все фотографии

1024×683 1920×1080

Каретка с картриджами

Все фотографии

1024×683 1920×1080

Картриджи

Тестирование принтера

На МФУ напечатаны две заготовки: «Текст» (фраза «Центр альтернативных расходных материалов», набранная разными кеглями капители шрифта Times New Roman) и «Фото» (Pixl Test image 2002). Бумага соответственно простая офисная (80 г/м^2) и фотографическая HP Everyday Photo Paper (200 г/м^2). Отпечатки сканированы на Epson Perfection V500 Photo.

В настройках драйвера три режима качества: «Черновое», «Обычное» и «Наилучшее». Обе заготовки напечатаны в каждом из них.

Качество документной печати в целом высокое, но со стандартной струйной проблемой — изрезанными краями символов. Все же в этом плане чернила, даже пигментные, пока не в силах сравняться с тонером. Но этот дефект выражен слабо; если не рассматривать отпечатки с лупой, в глаза это не бросается. В режиме «Черновое» ожидаемо страдает насыщенность, изрезанность краев усиливается, но в целях экономии использовать его все же можно. Режимы «Обычное» и «Наилучшее» различаются только насыщенностью, да и то незначительно.

С фотографиями HP Pro 8720 справляется неплохо — если учесть, что это совсем не его парафия. Понятное дело, для профессиональной (и даже полупрофессиональной) печати он не годится: снимки получаются слишком зернистыми, а проработка деталей даже в режиме «Наилучшее» далека от идеала. Но в то же время цветопередача довольно точная, без вопиющих провалов. Режимами «Черновое» и «Обычное» лучше пренебречь: проблемы с проработкой мелких деталей в них уж слишком очевидны.

Обещанных 24 страниц в минуту мы не увидели. Герой обзора выдает на-гора 20, чуть больше 17 или 6,7 отпечатка в минуту — в режиме «Черновое», «Обычное» или «Наилучшее» соответственно. Очевидно, что наиболее ходовым окажется режим «Обычное». Для малоофисного решения скорость достойная — всего лишь на 1 страницу в минуту меньше, чем у аналогичных лазерников трех-четырехлетней давности. Но, конечно, хотелось бы большего.

В двухстороннем режиме вместо заявленных 20 новинка выдает 17,2, 15 или 5,8 стороны в минуту — с настройками «Черновое», «Обычное» или «Наилучшее» соответственно. И это без учета того, что над первым двухсторонним отпечатком она корпит ощутимо дольше, чем над остальными. Но в целом двухсторонняя прыть опять-таки приемлемая.

На печать фотографии формата А4 в режиме «Наилучшее» уходит 1 минута 10 секунд. Более чем достойный показатель. С настройками «Черновое» эта процедура и вовсе займет всего 19 секунд.

Подведем итог. Герой обзора оказался не таким быстрым, как обещано, но все же как для SOHO-решения прыти в нем вполне достаточно. Качество документной печати в целом высокое, но от струйных особенностей не убежишь: края символов изрезаны. Впрочем, если не всматриваться в каждую литеру, это незаметно.

Сравнить

Все фотографии

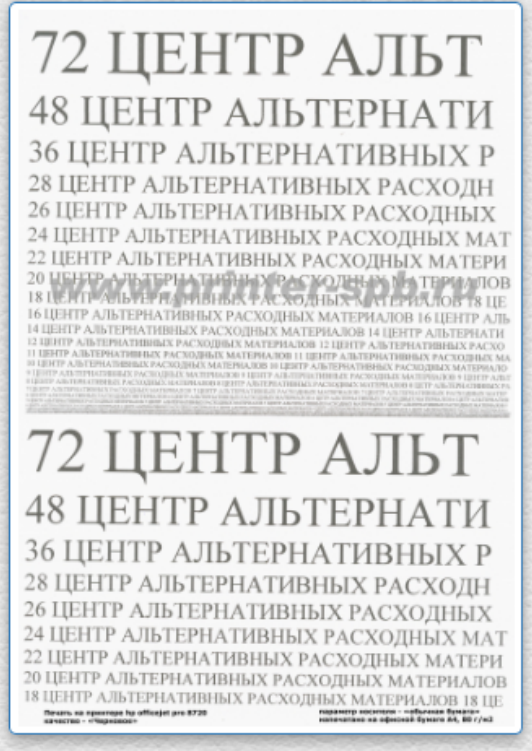
72 ЦЕНТР АЛЬТ
48 ЦЕНТР АЛЬТЕРНАТИ
36 ЦЕНТР АЛЬТЕРНАТИВНЫХ Р
28 ЦЕНТР АЛЬТЕРНАТИВНЫХ РАСХОДН
26 ЦЕНТР АЛЬТЕРНАТИВНЫХ РАСХОДНЫХ
24 ЦЕНТР АЛЬТЕРНАТИВНЫХ РАСХОДНЫХ МАТ
22 ЦЕНТР АЛЬТЕРНАТИВНЫХ РАСХОДНЫХ МАТЕРИ
www.printer-spb.ru

Качество: черновое

Скорость печати А4: 3 сек.

Все фотографии

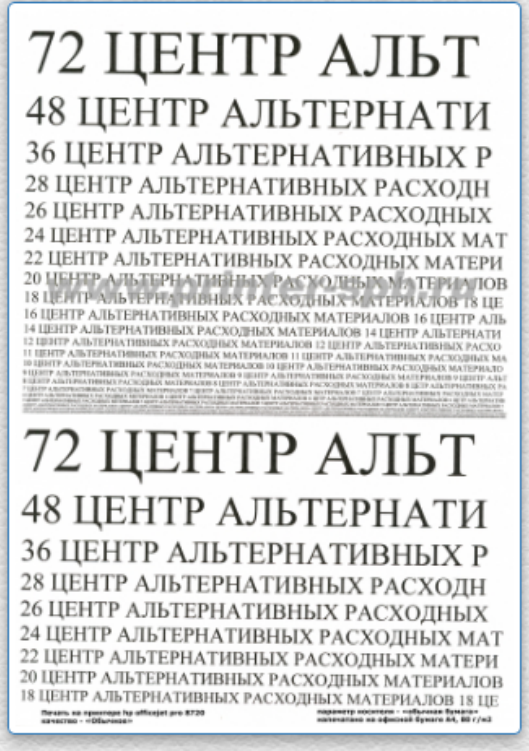
72 ЦЕНТР АЛЬТ
48 ЦЕНТР АЛЬТЕРНАТИ
36 ЦЕНТР АЛЬТЕРНАТИВНЫХ Р
28 ЦЕНТР АЛЬТЕРНАТИВНЫХ РАСХОДН
26 ЦЕНТР АЛЬТЕРНАТИВНЫХ РАСХОДНЫХ
24 ЦЕНТР АЛЬТЕРНАТИВНЫХ РАСХОДНЫХ МАТ
22 ЦЕНТР АЛЬТЕРНАТИВНЫХ РАСХОДНЫХ МАТЕРИ
www.printer-spb.ru

Качество: обычное

Скорость печати А4: 4 сек.

Все фотографии

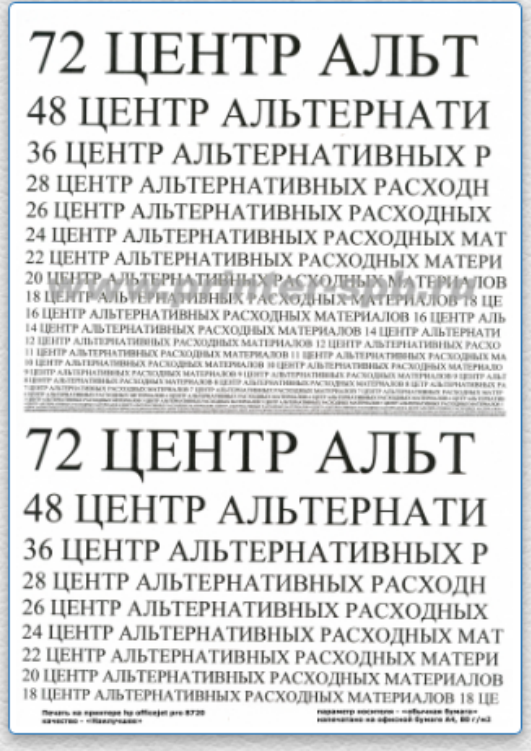
72 ЦЕНТР АЛЬТ
48 ЦЕНТР АЛЬТЕРНАТИ
36 ЦЕНТР АЛЬТЕРНАТИВНЫХ Р
28 ЦЕНТР АЛЬТЕРНАТИВНЫХ РАСХОДН
26 ЦЕНТР АЛЬТЕРНАТИВНЫХ РАСХОДНЫХ
24 ЦЕНТР АЛЬТЕРНАТИВНЫХ РАСХОДНЫХ МАТ
22 ЦЕНТР АЛЬТЕРНАТИВНЫХ РАСХОДНЫХ МАТЕРИ
www.printer-spb.ru

Качество: наилучшее

Скорость печати А4: 9 сек.

Сравнить

Все фотографии

Все фотографии

Все фотографии


Pixl Test image

Iron rusts from disuse; stagnant water loses its purity and in cold weather becomes frozen; even so does inaction sap the vigor of the mind.

Качество: черновое

Скорость печати А4: 19 сек.


Pixl Test image

Iron rusts from disuse; stagnant water loses its purity and in cold weather becomes frozen; even so does inaction sap the vigor of the mind.

Качество: обычное

Скорость печати А4: 58 сек.


Pixl Test image

Iron rusts from disuse; stagnant water loses its purity and in cold weather becomes frozen; even so does inaction sap the vigor of the mind.

Качество: наилучшее

Скорость печати А4: 1 мин. 10 сек.

Все фотографии

1024×683 1920×1080

Вид спереди

Все фотографии

1024×683 1920×1080

Вид сбоку

Все фотографии

1024×683 1920×1080

Подающая кассета

Тестирование сканера

На МФУ сканирована цветная заготовка, напечатанная на шестицветном фотопринтере Epson Stylus Photo 1500W. Со стекла экспонирования — в разрешениях 300, 600 и 1 200 dpi, из АПД — только 300 dpi (выше не поддерживается).

От встроенного сканера наивно требовать образцовых результатов. Вот и в данном случае проработка не всюду радует, но к яркости и точности оттенков особых претензий, в общем-то, и нет. Это обычный модуль, и для работы с документами его уж точно достаточно.

Скорость сканирования достойная, но по мере роста разрешения ожидаемо падает. Для офисных задач 300 dpi чаще всего достаточно, так что крейсерская скорость новинки — 12 полноцветных страниц в минуту. В двухстороннем режиме она снизится до 9,2 сторон в минуту — редкий случай, когда реальность оказалась лучше обещаний производителя.

Подведем итог. Специфика печатных комбайнов состоит в том, что главный модуль — это всегда принтер, а сканер носит скорее атрибутивных характер. Поэтому и не стоит многого от него ожидать. Но в данном случае этот модуль уж точно не разочаровывает. По крайней мере для офисных задач его точно хватит.

Сравнить

Все фотографии

www.printer-spb.ru

Разрешение: 300 DPI ❓
Скорость сканирования: 5 сек.

Все фотографии

www.printer-spb.ru

Разрешение: 600 DPI ❓
Скорость сканирования: 32 сек.

Все фотографии

www.printer-spb.ru

Разрешение: 1200 DPI ❓
Скорость сканирования: 1 мин. 52 сек.

Все фотографии

www.printer-spb.ru

1024×683 | 1920×1080

Кнопка питания и разъем USB-A

Все фотографии

www.printer-spb.ru

1024×683 | 1920×1080

Вид с поднятой крышкой сканера

Все фотографии



1024×683 | 1920×1080

Вид сбоку

Технические характеристики

Общие	
Производитель	Hewlett-Packard
Тип устройства	МФУ «4 в 1» (принтер, сканер, копир, факс)
ЖК-дисплей	цветной сенсорный
Диагональ ЖК-дисплея, см	10,9
Тактовая частота процессора, МГц	600
Объем оперативной памяти (стандартный), МБ	256
Объем оперативной памяти (максимальный), МБ	256
Потребляемая мощность	35

Принтер	
Тип принтера	цветной
Технология печати	струйная
Технология струйной печати	термоэлектрическая
Тип печатающей головки	автономная
Палитра	CMYK (голубой, пурпурный, желтый, черный)
Количество картриджей	4
Максимальное разрешение печати (аппаратное), dpi	1200×1200
Максимальное разрешение печати (эквивалентное), dpi	4800×1200

(пиковая), Вт	
Потребляемая мощность (в режиме готовности), Вт	6,7
Потребляемая мощность (в спящем режиме), Вт	1,3
Уровень шума (максимальный), дБ	60
Совместимость с Windows 8/8.1	да
Совместимость с Windows 10	да
Размеры корпуса со сложенными лотками (Ш×Г×В), мм	500×530×339
Вес (без упаковки), кг	15,3

Сканер/Копир

Тип сканера	планшетный/протяжный
Тип сенсора	CIS
Глубина цвета, бит	24
Количество оттенков серого	256
Заявленная скорость сканирования в монохромном режиме, стр./мин	17
Заявленная скорость сканирования в цветном режиме, стр./мин	8
TWAIN	да

Интерфейсы

USB	Hi-Speed USB типов B и A
Ethernet	10/100 Мбит/с
Wi-Fi	IEEE 802.11b/g/n
Wi-Fi Direct	да
NFC	да
RJ-11	да

Минимальный объем чернильной капли (черн.)	7
Минимальный объем чернильной капли (цвет.)	10,7
Тип чернил	пигментные
Заявленная скорость монохромной печати (A4, ISO/IEC 24734), стр./мин	24
Заявленная скорость цветной печати (A4, ISO/IEC 24734), стр./мин	20
Максимальная нагрузка на принтер, стр./мес.	30000
Рекомендуемая нагрузка на принтер, стр./мес.	2000
Максимальный формат носителя	A4
Двухсторонняя печать	автоматическая
Минимальная плотность бумаги, г/м^2	60
Максимальная плотность бумаги, г/м^2	200

Факс

Тип факса	цветной
Максимальное разрешение факса, dpi	203×196
ПК-факс	да

Мобильные и «облачные» функции

HP ePrint	да
Apple AirPrint	да
Mopria	да
Google Cloud Print	да

Все фотографии

www.printer-spb.ru

1024×683 1920×1080

Доступ к внутренним механизмам податчика

Все фотографии

www.printer-spb.ru

1024×683 1920×1080

Лоток АПД

Все фотографии

www.printer-spb.ru

1024×683 1920×1080

Вид сбоку

Комплект поставки

Модель принтера/МФУ	HP OfficeJet Pro 8720
Код производителя	D9L19A
Картриджи	стартовые
Силовой кабель	да
Инструкция	да, на русском
Примечание	стартовые оригинальные картриджи входят в комплект поставки
Телефонный кабель	да

Заключение

Новобранец получился, в общем-то, без сюрпризов. Да, он не такой быстрый, как обещано, но это обычная ситуация; к тому же как для SOHO-струйника он все-таки довольно шустрый. Качество документной печати высокое, но это опять-таки по струйным меркам: с текстом лазерники все еще справляются лучше. С фотопечатью все не слишком гладко, но раз уж речь об офисном решении, которое использует пигментные чернила и рекордно малым объемом капли не щеголяет, то и грех жаловаться.

Многие из достоинств этого МФУ лежат вне плоскости печати-сканирования. Например, Print Forward Design — это уж точно движение в верном направлении. У этого комбайна ворох интерфейсов, внушительных размеров сенсорный дисплей и стильный дизайн. А вот за ограничения при печати с внешних накопителей производителю минус. Да и работать с разными носителями, увы, не слишком удобно.

Тем не менее за свою цену это разумный выбор.

Достоинства:

- высокая (по меркам SOHO-сегмента) скорость печати, в том числе в автоматическом двухстороннем режиме;
- компоновка с невыдвижным приемным лотком — новинка компактнее предшественников (в «боевом» положении);
- реверсивный АПД оказался весьма проворным;
- полный набор актуальный интерфейсов (USB, Ethernet, Wi-Fi, NFC).

Недостатки:

- фактическая скорость печати ниже заявленной;
- изрезанные края символов при печати текста (проблема большинства струйников);
- фотографии получаются слишком зернистыми;
- невозможно загрузить сразу несколько типов носителей (например, офисную и фотобумагу);
- ограниченная функциональность печати с USB-накопителей;
- высокая стоимость печати при использовании оригинальной расходки.

Совокупные оценки аппарата по 10-балльной шкале: